

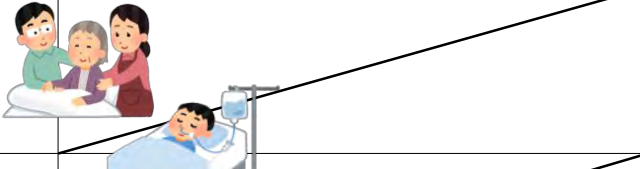





# 訪問看護提供体制の充実

## (参考)機能強化型訪問看護ステーションの要件等

	機能強化型 1	機能強化型 2	機能強化型 3
	ターミナルケアの実施や、重症児の受入れ等を積極的に行う手厚い体制を評価		地域の訪問看護の人材育成等の役割を評価
月の初日の額※1	12,530円	9,500円	8,470円
看護職員の数・割合※2	常勤7人以上（ <b>1人は常勤換算可</b> ）、 <b>6割以上</b>	5人以上（ <b>1人は常勤換算可</b> ）、 <b>6割以上</b>	4人以上、 <b>6割以上</b>
24時間対応	 24時間対応体制加算の届出 + 休日、祝日等も含めた計画的な訪問看護の実施 		
重症度の高い利用者の受入れ	別表7の利用者 月10人以上	別表7の利用者 月7人以上	別表7・8の利用者、精神科重症患者 or 複数の訪看STが共同して訪問する利用者 月10人以上
ターミナルケアの実施、重症児の受入れ※3	以下のいずれか ・ターミナル <b>前年度</b> 20件以上 ・ターミナル <b>前年度</b> 15件以上 + 重症児 常時4人以上 ・重症児 常時6人以上	以下のいずれか ・ターミナル <b>前年度</b> 15件以上 ・ターミナル <b>前年度</b> 10件以上 + 重症児 常時3人以上 ・重症児 常時5人以上	
介護・障害サービスの計画作成	以下のいずれか ・居宅介護支援事業所を同一敷地内に設置 + 特に医療的な管理が必要な利用者の1割程度について、介護サービス等計画を作成 ・特定相談支援事業所 or 障害児相談支援事業所を同一敷地内に設置 + サービス等利用計画 or 障害児支援利用計画の作成が必要な利用者の1割程度について、計画を作成		
地域における人材育成等	地域住民等に対する情報提供や相談、人材育成のための研修の実施（望ましい）		以下のいずれも満たす ・地域の医療機関や訪看STを対象とした研修 年2回 ・地域の訪看STや住民等への情報提供・相談の実績 ・地域の医療機関の看護職員の一定期間の勤務実績
医療機関との共同			以下のいずれも満たす ・退院時共同指導の実績 ・併設医療機関以外の医師を主治医とする利用者が1割以上

※1 機能強化型訪問看護管理療養費を届け出していない場合は、7,440円。

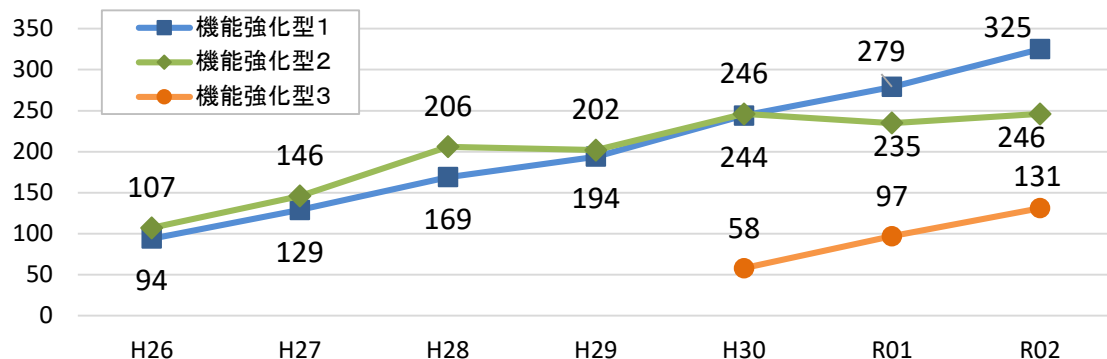
※2 看護職員（保健師、助産師、看護師、准看護師）の割合は、看護師等（看護職員、理学療法士、作業療法士、言語聴覚士）に占める看護職員の割合。令和3年3月末までの経過措置あり。

※3 重症児の受入れ数は、15歳未満の超重症児及び準超重症児の利用者数を合計した数。

# 機能強化型訪問看護ステーションの届出状況

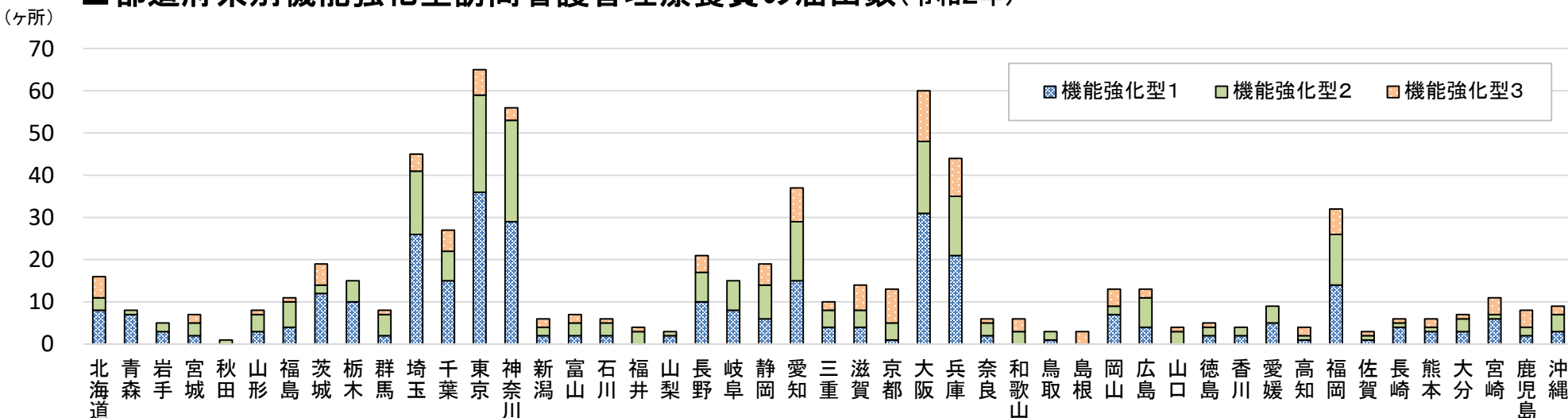
○ 機能強化型訪問看護管理療養費の届出は、令和2年7月時点で機能強化型1が325事業所、機能強化型2が246事業所、機能強化型3が131事業所である。

## ■ 機能強化型訪問看護管理療養費の届出数の推移



機能強化型 訪問看護管理療養費1	325
機能強化型 訪問看護管理療養費2	246
機能強化型 訪問看護管理療養費3	131
計	702

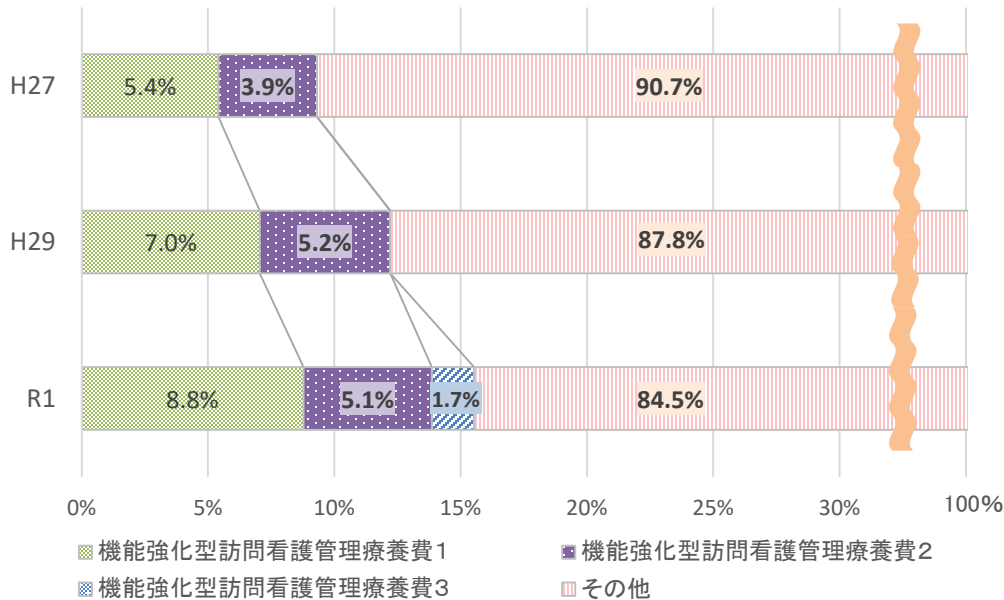
## ■ 都道府県別機能強化型訪問看護管理療養費の届出数(令和2年)



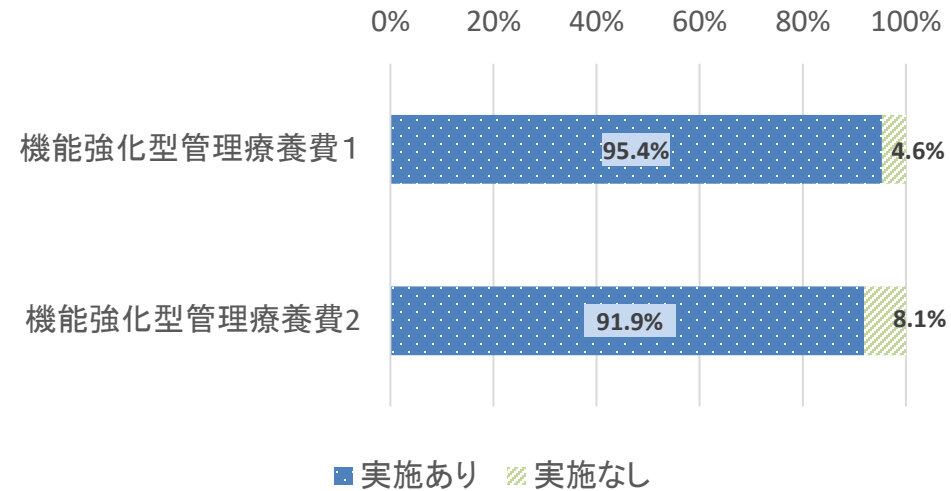
# 機能強化型訪問看護ステーションにおける人材育成のための研修等の実施状況

○ 機能強化型訪問看護ステーションの9割以上が、地域住民等に対する情報提供・相談対応や、看護実習の受入等の人材育成のための研修を実施している。

■ 訪問看護管理療養費(初日のみ)の算定割合



■ 情報提供、相談対応、研修等の実施有無  
(令和2年7月時点)(直近1年間)

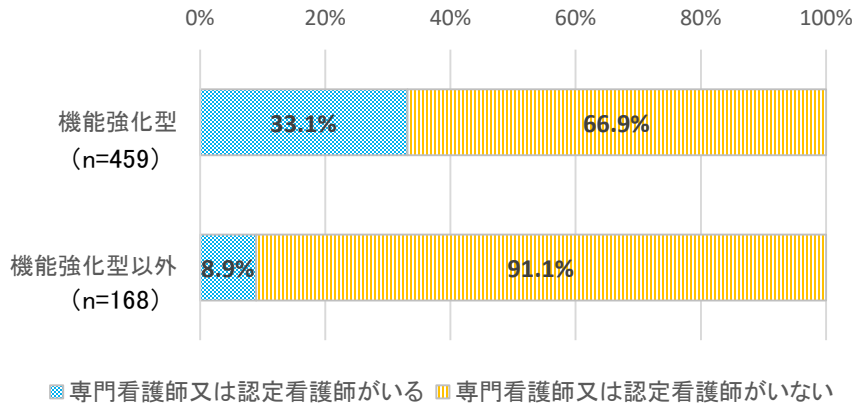


【出典】左: 訪問看護療養費実態調査(各年6月審査分)をもとに保険局医療課にて作成(隔年)  
右: 各年7月1日の届出状況より保険局医療課にて作成

# 機能強化型訪問看護ステーションにおける専門看護師・認定看護師の活動

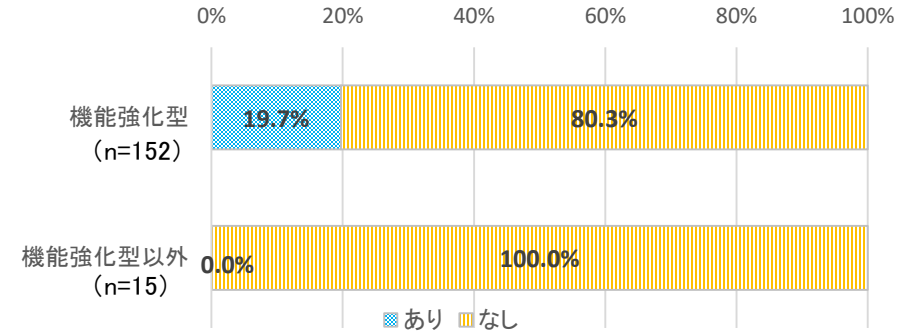
- 機能強化型訪問看護ステーションの約33%に専門性の高い看護師(専門看護師又は認定看護師)が所属している。
- 専門性の高い看護師は他の訪問看護ステーション等へのコンサルテーションの実施や研修等の開催をしている。

■ 訪問看護管理療養費別の専門看護師・認定看護師の所属有無

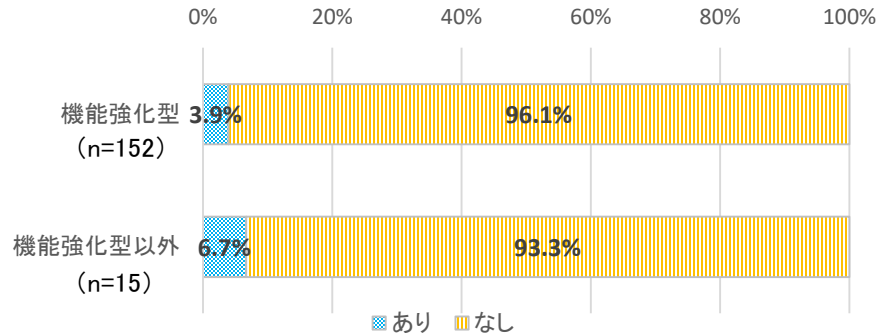


※機能強化型の種別又は専門・認定看護師の有無にいずれか無回答の場合は除外

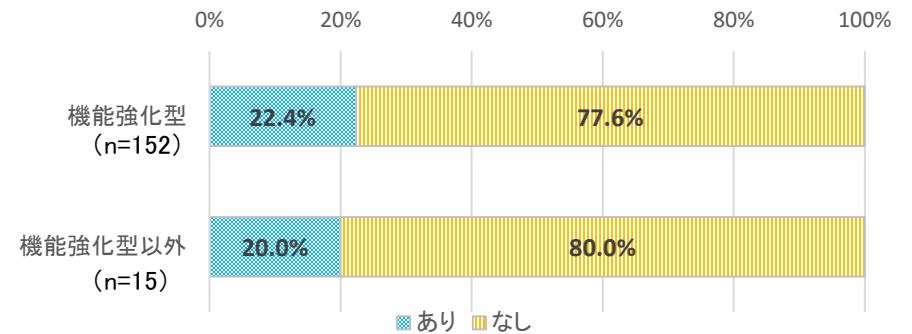
■ 専門性の高い看護師による他訪問看護ステーション又は他医療機関へのコンサルテーションの実施(令和2年4月～9月6か月間)



■ 専門性の高い看護師の他訪問看護ステーション又は他医療機関との同行訪問の有無(令和2年4月～9月6か月間)



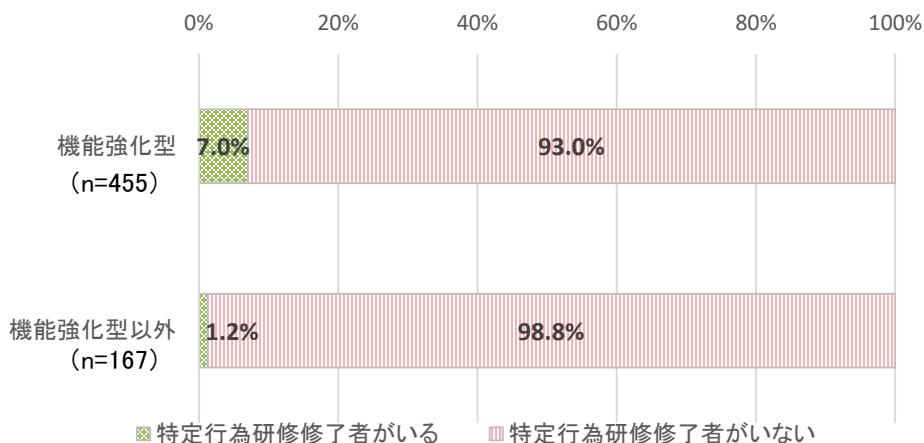
■ 専門性の高い看護師による他訪問看護ステーション又は他医療機関の職員に向けた研修や勉強会の開催(令和2年4月～9月6か月間)



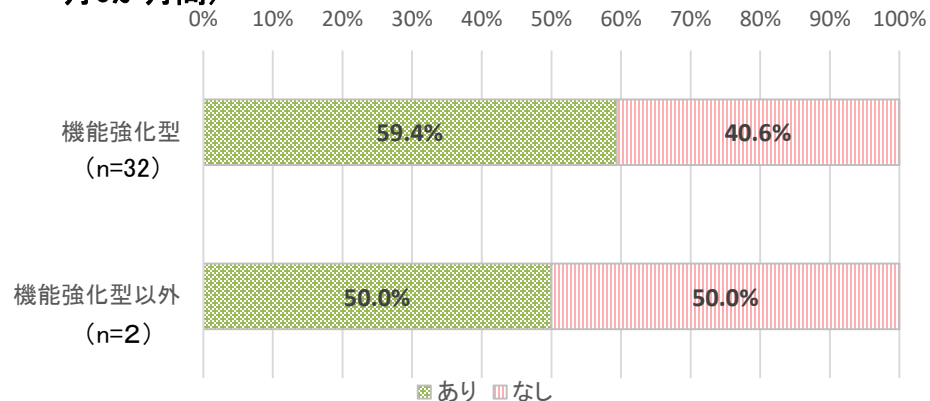
# 機能強化型訪問看護ステーションにおける特定行為研修修了者の活動

- 機能強化型訪問看護ステーションの約7%に特定行為研修修了者が所属している。
- 特定行為研修修了者は、自ステーション職員や他ステーション等の職員向けの指導や研修を実施している。

■ 訪問看護管理療養費別の特定行為研修修了者の所属有無

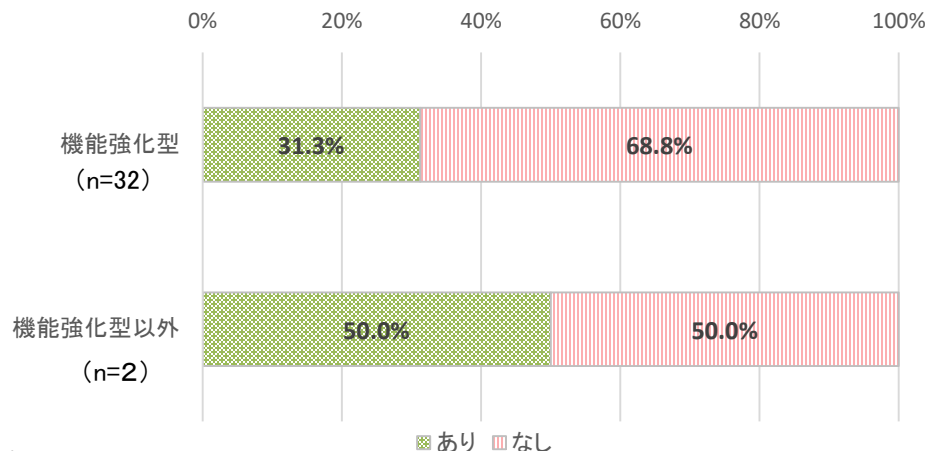


■ 自ステーションの職員への指導や研修を行っている(令和2年4月～9月6か月間)



※機能強化型の種別又は特定行為研修修了者の有無にいずれか無回答の場合は除外

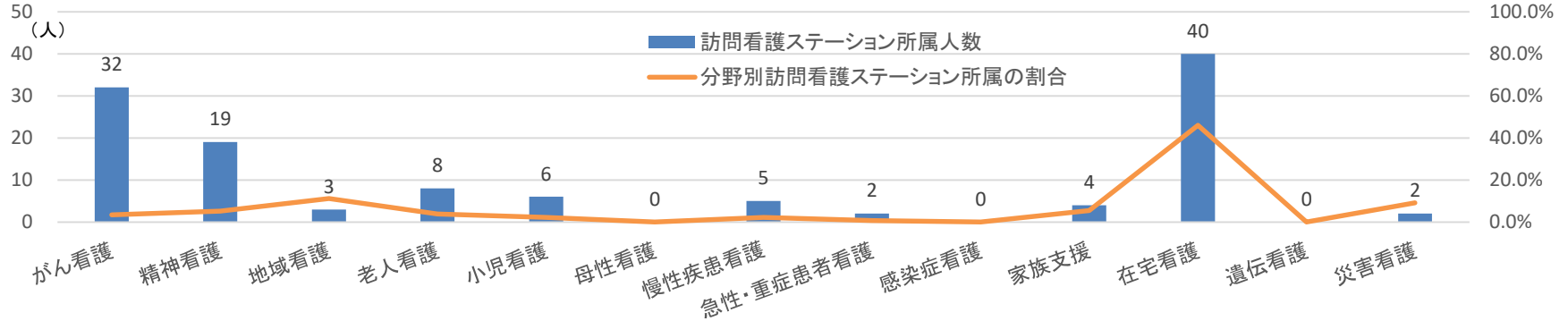
■ 他ステーションや医療機関の職員への指導や研修を行っている(令和2年4月～9月6か月間)



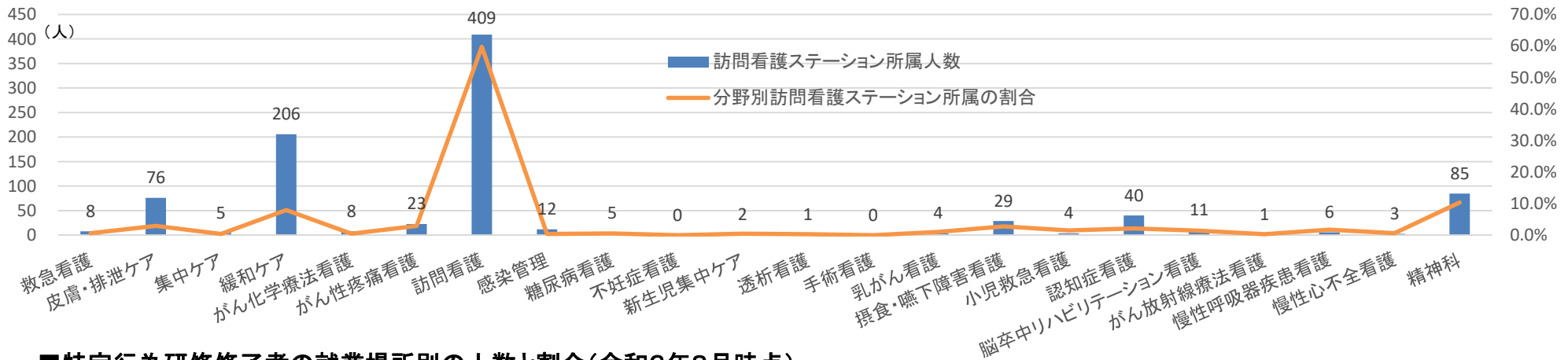
# 訪問看護ステーションにおける専門・認定看護師及び特定行為研修修了者の在籍状況

○ 訪問看護ステーションに在籍する、専門・認定看護師及び特定行為研修修了者の人数と各専門・認定分野における割合は以下のとおり。

■ 訪問看護ステーションに在籍する専門看護師の人数と分野別の割合(2021年3月末現在)



■ 訪問看護ステーションに在籍する認定看護師の人数と分野別の割合(2021年3月末現在、精神科のみ2021年4月1日現在)



■ 特定行為研修修了者の就業場所別の人数と割合(令和3年8月時点)

就業場所	病院	診療所	訪問看護ステーション	介護福祉施設	教育機関	その他	未就労	不明
就業者総数	2240	40	145	34	41	16	16	707
割合	69.2%	1.2%	4.5%	1.0%	1.3%	0.5%	0.5%	21.8%

【出典】専門看護師・認定看護師：日本看護協会ホームページ 専門看護師・認定看護師 分野別所属先種別登録者数一覧、日本精神科看護協会ホームページ 精神科認定看護師全国データ  
特定行為研修修了者：令和3年度「看護師の特定行為に係る研修機関拡充支援事業」